

## Hilfsmittel

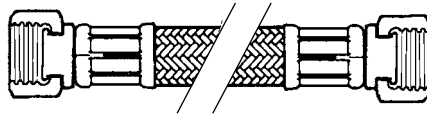
<b>CNS-Flexschläuche</b>	Seite 1570
<b>PVC-Zulaufschläuche</b>	Seite 1572
<b>Brausenschläuche</b>	Seite 1572
<b>Schläuche (Meterware)</b>	Seite 1575
<b>Kupplungen</b>	Seite 1579
<b>Schlauchzubehör</b>	Seite 1579
<b>Schmutzfänger</b>	Seite 1583
<b>Druckminderer</b>	Seite 1584
<b>Ablaufschläuche</b>	Seite 1584
<b>Siphons und Zubehör</b>	Seite 1586
<b>Ablaufventile</b>	Seite 1588
<b>Fittinge</b>	Seite 1588
<b>Kugelhähne</b>	Seite 1590
<b>Muffenschieber</b>	Seite 1591
<b>Eckventile, CU-Rohre und Rohrverschraubungen</b>	Seite 1591
<b>Dichtmittel und Armaturenfette</b>	Seite 1593



## CNS-Flexschläuche

### universal

gerade - gerade, flach dichtend

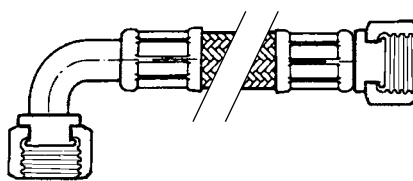



#### Technische Daten:

Zulassungen: DVGW, SVGW, KIWA, CSTBat  
Arbeitsdruck: 10bar  
Prüfdruck: 32bar  
Platzdruck: 95bar

Pos.	Bestell-Nr.	Nennweite	Anschlüsse	Länge (mm)	Pos.	Bestell-Nr.	Nennweite	Anschlüsse	Länge (mm)	Pos.	Bestell-Nr.	Nennweite	Anschlüsse	Länge (mm)
1	520148	DN6	1/8"	200	7	520567	DN10	3/8"	1000	13	520625	DN12	1/2" - 3/4"	1500
2	520610	DN6	1/8"	300	8	520632	DN10	1/2"	500	14	520635	DN12	3/4"	500
3	520611	DN6	1/8"	600	9	520612	DN10	1/2"	1000	15	520614	DN12	3/4"	1000
4	540265	DN10	3/8"	300	10	520613	DN10	1/2"	1500	16	520615	DN12	3/4"	1500
5	540266	DN10	3/8"	500	11	520633	DN10	1/2"	2000	17	520627	DN12	3/4"	2000
6	520568	DN10	3/8"	750	12	520626	DN12	1/2"	1500					

gerade - gebogen, flach dichtend




#### Technische Daten:

Zulassungen: DVGW, SVGW, KIWA, CSTBat  
Arbeitsdruck: 10bar  
Prüfdruck: 32bar  
Platzdruck: 95bar

Pos.	Bestell-Nr.	Nennweite	Anschlüsse	Länge (mm)	Pos.	Bestell-Nr.	Nennweite	Anschlüsse	Länge (mm)	Pos.	Bestell-Nr.	Nennweite	Anschlüsse	Länge (mm)
1	520569	DN8	3/8"	370	6	520565	DN10	1/2"	2500	11	520628	DN12	3/4"	2000
2	520570	DN8	3/8"	2000	7	520005	DN10	3/4"	1500	12	520009	DN12	3/4"	2500
3	520563	DN10	1/2"	1000	8	520006	DN10	3/4"	2500	13	520004	DN15	3/4"	1500
4	520564	DN10	1/2"	1500	9	520629	DN12	3/4"	1000	14	520007	DN15	3/4"	2500
5	520636	DN10	1/2"	2000	10	520008	DN12	3/4"	1500					

### für Kaffeemaschinen

gerade - gerade, konisch dichtend




#### Technische Daten:

Zulassungen: DVGW, SVGW, KIWA, CSTBat  
Arbeitsdruck: 10bar  
Prüfdruck: 32bar  
Platzdruck: 95bar

Pos.	Bestell-Nr.	Nennweite	Anschlüsse	Länge (mm)	Pos.	Bestell-Nr.	Nennweite	Anschlüsse	Länge (mm)	Pos.	Bestell-Nr.	Nennweite	Anschlüsse	Länge (mm)
1	520616	DN6	1/8"	370	5	520299	DN8	3/8"	450	8	520601	DN8	3/8"	1000
2	520617	DN6	1/8"	1500	6	520572	DN8	3/8"	500	9	520602	DN8	3/8"	1500
3	520149	DN6	1/4"	280	7	520600	DN8	3/8"	750	10	520603	DN8	3/8"	2000
4	520256	DN8	3/8"	330										

gerade - gerade, flach dichtend und konisch dichtend

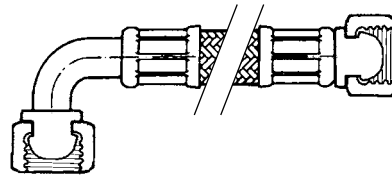



#### Technische Daten:

Zulassungen: DVGW, SVGW, KIWA, CSTBat  
Arbeitsdruck: 10bar  
Prüfdruck: 32bar  
Platzdruck: 95bar

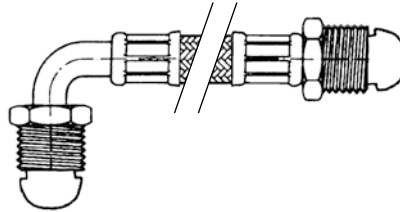

Pos.	Bestell-Nr.	Nennweite	Anschlüsse	Länge (mm)	Pos.	Bestell-Nr.	Nennweite	Anschlüsse	Länge (mm)	Pos.	Bestell-Nr.	Nennweite	Anschlüsse	Länge (mm)
1	520618	DN8	3/8"	300	3	520620	DN8	3/8"	750	5	520624	DN8	3/8"	1200
2	520619	DN8	3/8"	500	4	520621	DN8	3/8"	1000	6	520622	DN8	3/8"	1500

## gerade - gebogen, konisch dichtend



**Technische Daten:**  
Zulassungen: DVGW, SVGW,  
KIWA, CSTBat  
Arbeitsdruck: 10bar  
Prüfdruck: 32bar  
Platzdruck: 95bar

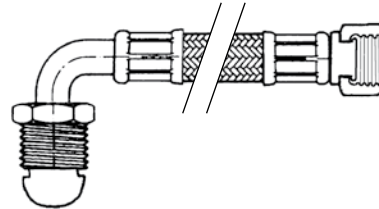

Pos.	Bestell-Nr.	Nennweite	Anschlüsse	Länge (mm)	Pos.	Bestell-Nr.	Nennweite	Anschlüsse	Länge (mm)	Pos.	Bestell-Nr.	Nennweite	Anschlüsse	Länge (mm)
1	520604	DN8	3/8"	500	3	520606	DN8	3/8"	1500	4	520607	DN8	3/8"	2000
2	520605	DN8	3/8"	1000										



**Technische Daten:**  
Zulassungen: DVGW, SVGW,  
KIWA, CSTBat  
Arbeitsdruck: 10bar  
Prüfdruck: 32bar  
Platzdruck: 95bar

Pos.	Bestell-Nr.	Nennweite	Anschlüsse	Länge (mm)
1	520623	DN8	3/8"	300


## gerade - gebogen, flach dichtend und konisch dichtend



**Technische Daten:**  
Zulassungen: DVGW, SVGW,  
KIWA, CSTBat  
Arbeitsdruck: 10bar  
Prüfdruck: 32bar  
Platzdruck: 95bar


Pos.	Bestell-Nr.	Nennweite	Anschlüsse	Länge (mm)
1	520634	DN8	3/8"	500

## für Armaturen, mit Innen- und Außengewinde




**Technische Daten:**  
Zulassungen: DVGW, SVGW,  
KIWA, CSTBat  
Arbeitsdruck: 10bar  
Prüfdruck: 32bar  
Platzdruck: 95bar

Pos.	Bestell-Nr.	Nennweite	AG	IG	Länge (mm)	Pos.	Bestell-Nr.	Nennweite	AG	IG	Länge (mm)	Pos.	Bestell-Nr.	Nennweite	AG	IG	Länge (mm)
1	520104	DN10	3/8"	1/2"	500	3	520643	DN10	3/8"	1/2"	1200	4	520733	DN10	1/2"	1/2"	400
2	520638	DN10	3/8"	1/2"	800												




**Technische Daten:**  
Zulassungen: DVGW, SVGW,  
KIWA, CSTBat  
Arbeitsdruck: 10bar  
Prüfdruck: 32bar  
Platzdruck: 95bar

Pos.	Bestell-Nr.	Nennweite	AG	IG	Länge (mm)	Pos.	Bestell-Nr.	Nennweite	AG	IG	Länge (mm)	Pos.	Bestell-Nr.	Nennweite	AG	IG	Länge (mm)
1	520639	DN8	M10x1	3/8"	300	3	520640	DN8	M10x1	1/2"	300	4	520102	DN8	M10x1	1/2"	500
2	520105	DN8	M10x1	3/8"	500												



**Technische Daten:**  
Zulassungen: DVGW, SVGW,  
KIWA, CSTBat  
Arbeitsdruck: 10bar  
Prüfdruck: 32bar  
Platzdruck: 95bar

Pos.	Bestell-Nr.	Nennweite	AG	IG	Länge (mm)	Pos.	Bestell-Nr.	Nennweite	AG	IG	Länge (mm)	Pos.	Bestell-Nr.	Nennweite	AG	IG	Länge (mm)
1	520641	DN8	M10x1	3/8"	300	3	520106	DN8	M10x1	3/8"	500	5	520103	DN8	M10x1	1/2"	500
2	520147	DN8	M10x1	3/8"	360	4	520642	DN8	M10x1	1/2"	300						


**Technische Daten:**

Zulassungen: DVGW, SVGW, KIWA, CSTBat  
Arbeitsdruck: 10bar  
Prüfdruck: 32bar  
Platzdruck: 95bar

Pos.	Bestell-Nr.	Nennweite	AG	IG	Länge (mm)
1	520392	DN10	3/8"	3/4"	700

Pos.	Bestell-Nr.	Nennweite	AG	IG	Länge (mm)
2	520393	DN10	3/8"	3/4"	1000


**für Armaturen, mit Innengewinde und Rohranschluss**

**Technische Daten:**

Zulassungen: DVGW, SVGW, KIWA, CSTBat  
Arbeitsdruck: 10bar  
Prüfdruck: 32bar  
Platzdruck: 95bar

Pos.	Bestell-Nr.	Nennweite	ø Rohranschluss (mm)	IG	Länge (mm)
1	540263	DN8	10	3/8"	300


Pos.	Bestell-Nr.	Nennweite	ø Rohranschluss (mm)	IG	Länge (mm)
2	540264	DN8	10	3/8"	500

**für Armaturen, mit Rohranschluss und Rohrstopfen**

**Technische Daten:**

Zulassungen: DVGW, SVGW, KIWA, CSTBat  
Arbeitsdruck: 10bar  
Prüfdruck: 32bar  
Platzdruck: 95bar

Pos.	Bestell-Nr.	Nennweite	ø Rohranschluss (mm)	ø Rohrstopfen (mm)	Länge (mm)
1	540261	DN8	10	10	300

Pos.	Bestell-Nr.	Nennweite	ø Rohranschluss (mm)	ø Rohrstopfen (mm)	Länge (mm)
2	540262	DN8	10	10	500

**PVC-Zulaufschläuche**
**gerade - gebogen**

**Technische Daten:**

Zulassungen: DVGW, SVGW, KIWA, CSTBat, VDE  
Arbeitsdruck: 10bar  
Prüfdruck: 32bar  
Temperatur: max. 90°C

Pos.	Bestell-Nr.	Nennweite	Anschlüsse	Länge (mm)
1	520010	DN12	3/4"	1500
2	520011	DN12	3/4"	2000

Pos.	Bestell-Nr.	Nennweite	Anschlüsse	Länge (mm)
3	520012	DN12	3/4"	2500
4	520013	DN12	3/4"	3000


**gerade - gerade**

**Technische Daten:**

Zulassungen: DVGW, SVGW, KIWA, CSTBat, VDE  
Arbeitsdruck: 10bar  
Prüfdruck: 32bar  
Temperatur: max. 90°C

Pos.	Bestell-Nr.	Nennweite	Anschlüsse	Länge (mm)
1	520630	DN12	3/4"	1000

Pos.	Bestell-Nr.	Nennweite	Anschlüsse	Länge (mm)
2	520631	DN12	3/4"	1500


**Brausenschläuche**
**CNS-Wellenschläuche für Geschirrbrausen**

**Technische Daten:**

KTW-Freigabe  
Arbeitsdruck: 10bar  
Platzdruck: 40bar  
Temperatur: max. 90°C

Pos.	Bestell-Nr.	Anschlüsse	Länge (mm)
1	540292	1/2"	875
2	540066	1/2"	1000

Pos.	Bestell-Nr.	Anschlüsse	Länge (mm)
3	541812	1/2"	1075
4	540070	1/2"	1250

Pos.	Bestell-Nr.	Anschlüsse	Länge (mm)
5	540224	1/2"	1500


**Technische Daten:**

KTW-Freigabe  
Arbeitsdruck: 10bar  
Platzdruck: 40bar  
Temperatur: max. 90°C

Pos.	Bestell-Nr.	Anschlüsse	Länge (mm)
1	540230	1/2"	2000

Pos.	Bestell-Nr.	Anschlüsse	Länge (mm)
2	540231	1/2"	2500

Pos.	Bestell-Nr.	Anschlüsse	Länge (mm)
3	540239	1/2"	3000



**Technische Daten:**  
NSF-Freigabe  
Arbeitsdruck: 10bar  
Platzdruck: 40bar  
Temperatur: max. 90°C

Pos.	Bestell-Nr.	Anschluss	Anschluss	Länge (mm)
1	547594	7/8" - 20UNF	3/4" - 10UNC	965

**Schläuche Hytrel®**



**Technische Daten:**  
KTW-Freigabe  
Arbeitsdruck: 10bar  
Platzdruck: 40bar  
Temperatur: max. 90°C

Pos.	Bestell-Nr.	Anschlüsse	Länge (mm)	Pos.	Bestell-Nr.	Anschlüsse	Länge (mm)	Pos.	Bestell-Nr.	Anschlüsse	Länge (mm)
1	540145	1/2"	950	2	540146	1/2"	1200	3	540147	1/2"	2000



**Technische Daten:**  
KTW-Freigabe  
Arbeitsdruck: 10bar  
Platzdruck: 40bar  
Temperatur: max. 90°C


Pos.	Bestell-Nr.	Anschlüsse	Länge (mm)	Pos.	Bestell-Nr.	Anschlüsse	Länge (mm)
1	547562	1/2"	950	3	547563	1/2"	1200



**Technische Daten:**  
KTW-Freigabe  
Arbeitsdruck: 10bar  
Platzdruck: 40bar  
Temperatur: max. 90°C


Pos.	Bestell-Nr.	Anschluss	Länge (mm)	Pos.	Bestell-Nr.	Anschluss	Länge (mm)
1	547564	1/2"	1000	2	547565	1/2"	1250

**EPDM-Schläuche, CNS umflochten und PVC überzogen**



**Technische Daten:**  
Arbeitsdruck: 10bar  
Platzdruck: 90bar  
Temperatur: max. 90°C

Pos.	Bestell-Nr.	Anschlüsse	Länge (mm)	Pos.	Bestell-Nr.	Anschlüsse	Länge (mm)	Pos.	Bestell-Nr.	Anschlüsse	Länge (mm)
1	542014	1/2"	850	3	542016	1/2"	1100	5	542017	1/2"	1500
2	542015	1/2"	1000	4	542017	1/2"	1200	6	542019	1/2"	2000




**Technische Daten:**  
Arbeitsdruck: 10bar  
Platzdruck: 90bar  
Temperatur: max. 90°C

Pos.	Bestell-Nr.	Anschlüsse	Länge (mm)	Pos.	Bestell-Nr.	Anschlüsse	Länge (mm)
1	542020	1/2"	1050	2	542021	1/2"	1200



**Technische Daten:**  
Arbeitsdruck: 10bar  
Platzdruck: 50bar  
Temperatur: max. 90°C

Pos.	Bestell-Nr.	Anschlüsse	Länge (mm)	Pos.	Bestell-Nr.	Anschlüsse	Länge (mm)	Pos.	Bestell-Nr.	Anschlüsse	Länge (mm)
1	540603	1/2"	1000	2	540604	1/2"	1500	3	540605	1/2"	2000




**Technische Daten:**  
Arbeitsdruck: 15bar  
Platzdruck: 40bar  
Temperatur: max. 90°C

Pos.	Bestell-Nr.	Anschlüsse	Länge (mm)
1	540578	½"	1000




**Technische Daten:**  
Arbeitsdruck: 10bar  
Platzdruck: 90bar  
Temperatur: max. 90°C

Pos.	Bestell-Nr.	Anschlüsse	Länge (mm)
1	548306	½"	1100



**Technische Daten:**  
Arbeitsdruck: 10bar  
Platzdruck: 90bar  
Temperatur: max. 90°C

Pos.	Bestell-Nr.	Anschlüsse	Länge (mm)
1	548151	½"	850
2	548152	½"	1100



**Technische Daten:**  
Arbeitsdruck: 10bar  
Platzdruck: 90bar  
Temperatur: max. 90°C

Pos.	Bestell-Nr.	Anschlüsse	Länge (mm)
1	541396	½"	1050
2	542858	½"	1200



**Technische Daten:**  
Arbeitsdruck: 10bar  
Platzdruck: 90bar  
Temperatur: max. 90°C

Pos.	Bestell-Nr.	Anschlüsse	Länge (mm)
1	541422	½"	1050
2	542859	½"	1200

## EPDM-Schläuche, Nylon umflochten und PVC überzogen, mit John-Guest-Verbinder




**Technische Daten:**  
Arbeitsdruck: 10bar  
Platzdruck: 40bar  
Temperatur: max. 70°C

Pos.	Bestell-Nr.	Anschlüsse	Länge (mm)
1	548155	½"	1000
2	548156	½"	1200

## nicht geeignet für Geschirrabwaschen)

Wellenschläuche (Messing vernickelt)



**Technische Daten:**  
TÜV-Zulassung  
Arbeitsdruck: 10bar  
Platzdruck: 115bar  
Temperatur: max. 70°C

Pos.	Bestell-Nr.	Anschlüsse	Länge (mm)
1	540063	½"	1000
2	540064	½"	1250
3	540065	½"	2000


## CNS-Wellenschläuche



**Technische Daten:**  
Arbeitsdruck: 10bar  
Platzdruck: 100bar  
Temperatur: max. 70°C

Pos.	Bestell-Nr.	Anschlüsse	Länge (mm)
1	540290	½"	1500
2	540291	½"	2000

## PVC-Gewebesschläuche



**Technische Daten:**  
Arbeitsdruck: 10bar  
Platzdruck: 30bar  
Temperatur: max. 60°C

Pos.	Bestell-Nr.	Anschlüsse	Länge (mm)
1	520272	½"	1000
2	520277	½"	1500

Pos.	Bestell-Nr.	Anschlüsse	Länge (mm)
3	520096	½"	2000
4	520097	½"	2200

Pos.	Bestell-Nr.	Anschlüsse	Länge (mm)
5	520098	½"	2600



**Technische Daten:**  
Arbeitsdruck: 10bar  
Platzdruck: 30bar  
Temperatur: max. 60°C

Pos.	Bestell-Nr.	Anschlüsse	Länge (mm)
1	540293	½"	1000
2	540294	½"	1200

Pos.	Bestell-Nr.	Anschlüsse	Länge (mm)
3	540295	½"	1500

Pos.	Bestell-Nr.	Anschlüsse	Länge (mm)
4	540297	½"	2000

## Zubehör für Brauensschläuche




Pos.	Bestell-Nr.	Beschreibung	Anschlüsse
1	548353	Drehgelenkadapter	½" IG - ½" AG
2	540674	Drehkupplung	½" IG - ½" AG
3	548195	Adapter	½" IG - 15mm

Pos.	Bestell-Nr.	Beschreibung	Anschlüsse
4	541918	Verschraubung	½" IG - ½" IG
5	520168	Verschraubung	½" AG - ½" AG

Pos.	Bestell-Nr.	Beschreibung	Anschlüsse
6	540071	Fiberdichtung	½"
7	520055	Gummidichtung	½"

## Schläuche (Meterware)

### Trinkwasserschläuche GASTROTOP®




**Technische Daten:**  
LMBG-Freigabe  
Arbeitsdruck: 10bar  
Platzdruck: 30bar  
Temperatur: max. 70°C

Pos.	Bestell-Nr.	ø innen (mm)	ø außen (mm)	Länge (m)
1	520100	13	19	5
2	520101	13	19	20

Pos.	Bestell-Nr.	ø innen (mm)	ø außen (mm)	Länge (m)
3	520095	13	19	40
4	520254	19	27	5

Pos.	Bestell-Nr.	ø innen (mm)	ø außen (mm)	Länge (m)
5	520255	19	27	20
6	520109	19	27	40

## PVC-Gewebesschläuche




**Technische Daten:**  
Arbeitsdruck: 10bar  
Platzdruck: 30bar  
Temperatur: max. 60°C

Pos.	Bestell-Nr.	ø innen (mm)	ø außen (mm)	Länge (m)
1	520018	4	10	5
2	570018	4	10	50
3	520019	6	12	5

Pos.	Bestell-Nr.	ø innen (mm)	ø außen (mm)	Länge (m)
4	570020	6	12	50
5	530564	10	16	10
6	570564	10	16	50

Pos.	Bestell-Nr.	ø innen (mm)	ø außen (mm)	Länge (m)
7	530565	13	19	10
8	570565	13	19	50

## PVC-Bierschläuche/ Kohlensäureschläuche mit SK-Zeichen



**Technische Daten:**  
Arbeitsdruck: 16bar  
Platzdruck: 30bar  
Temperatur: max. 80°C

Pos.	Bestell-Nr.	ø innen (mm)	ø außen (mm)	Länge (m)
1	520030	6	12	10
2	520048	6	12	20

Pos.	Bestell-Nr.	ø innen (mm)	ø außen (mm)	Länge (m)
3	570048	6	12	50
4	520049	8	14	10

Pos.	Bestell-Nr.	ø innen (mm)	ø außen (mm)	Länge (m)
5	520144	8	14	20
6	570049	8	14	50

## EPDM-Zulaufschläuche



**Technische Daten:**  
Arbeitsdruck: 30bar  
Platzdruck: 90bar  
Temperatur: max. 95°C

Pos.	Bestell-Nr.	ø innen (mm)	ø außen (mm)	Länge (m)
1	520015	10	17	5
2	520014	10	17	40

Pos.	Bestell-Nr.	ø innen (mm)	ø außen (mm)	Länge (m)
3	520017	13	20	5

Pos.	Bestell-Nr.	ø innen (mm)	ø außen (mm)	Länge (m)
4	520016	13	20	40

## Universalschläuche Niplaflex®



**Technische Daten:**  
Arbeitsdruck: 25bar  
Platzdruck: 75bar  
Temperatur: max. 70°C

Pos.	Bestell-Nr.	ø innen (mm)	ø außen (mm)	Länge (m)
1	530561	10	17	5
2	570561	10	17	40

Pos.	Bestell-Nr.	ø innen (mm)	ø außen (mm)	Länge (m)
3	530562	13	21	5

Pos.	Bestell-Nr.	ø innen (mm)	ø außen (mm)	Länge (m)
4	570562	13	21	100

## Zulaufschläuche Goldschlange®



**Technische Daten:**  
Arbeitsdruck: 30bar  
Platzdruck: 90bar  
Temperatur: max. 60°C

Pos.	Bestell-Nr.	ø innen (mm)	ø außen (mm)	Länge (m)
1	530540	13	19,5	5

Pos.	Bestell-Nr.	ø innen (mm)	ø außen (mm)	Länge (m)
2	530538	13	19,5	40

31

## Saug- und Druckschläuche



**Technische Daten:**  
Arbeitsdruck: 10bar  
Platzdruck: 30bar  
Temperatur: max. 80°C

Pos.	Bestell-Nr.	ø innen (mm)	ø außen (mm)	Länge (m)
1	530340	25	35	0,5
2	530440	25	35	1,0
3	530341	28	38	0,5
4	530441	28	38	1,0
5	530342	32	43	0,5
6	530442	32	43	1,0
7	530343	35	46	0,5
8	530443	35	46	1,0

Pos.	Bestell-Nr.	ø innen (mm)	ø außen (mm)	Länge (m)
9	530344	38	50	0,5
10	530444	38	50	1,0
11	530345	40	53	0,5
12	530445	40	53	1,0
13	530346	42	55	0,5
14	530446	42	55	1,0
15	530347	45	59	0,5
16	530447	45	59	1,0

Pos.	Bestell-Nr.	ø innen (mm)	ø außen (mm)	Länge (m)
17	530348	48	61	0,5
18	530448	48	61	1,0
19	530349	50	64	0,5
20	530449	50	64	1,0
21	530350	60	74	0,5
22	530450	60	74	1,0
23	530351	63	79	0,5
24	530451	63	79	1,0

## Schläuche für Pressostate




**Technische Daten:**  
Arbeitsdruck: 30bar  
Platzdruck: 90bar  
Temperatur: max. 60°C

Pos.	Bestell-Nr.	ø innen (mm)	ø außen (mm)	Länge (m)
1	530563	4	10	5
2	570563	4	10	20

Pos.	Bestell-Nr.	ø innen (mm)	ø außen (mm)	Länge (m)
3	530560	5	11	5
4	570560	5	11	20


## PVC-Schläuche transparent



**Technische Daten:**  
Temperatur: max. 60°C

Pos.	Bestell-Nr.	ø innen (mm)	ø außen (mm)	Länge (m)	Pos.	Bestell-Nr.	ø innen (mm)	ø außen (mm)	Länge (m)	Pos.	Bestell-Nr.	ø innen (mm)	ø außen (mm)	Länge (m)
1	520090	4	6	2	8	570046	5	7	100	14	570029	6	9	100
2	520026	4	6	10	9	520278	6	8	2	15	520030	6	12	10
3	570026	4	6	100	10	520028	6	8	10	16	520047	6	12	50
4	520027	4	7	10	11	570028	6	8	100	17	520022	8	12	10
5	570027	4	7	100	12	520279	6	9	2	18	520434	8	12	50
6	520380	5	7	2	13	520029	6	9	10	19	570022	8	12	100
7	520046	5	7	10										

## PVC-Schläuche blau



**Technische Daten:**  
Temperatur: max. 60°C

Pos.	Bestell-Nr.	ø innen (mm)	ø außen (mm)	Länge (m)	Pos.	Bestell-Nr.	ø innen (mm)	ø außen (mm)	Länge (m)	Pos.	Bestell-Nr.	ø innen (mm)	ø außen (mm)	Länge (m)
1	520383	4	6	2	3	570383	4	6	100	5	520382	5	8	10
2	520384	4	6	10	4	520381	5	8	2	6	570381	5	8	100

## Nylonschläuche transparent



**Technische Daten:**  
Arbeitsdruck: 10bar  
Platzdruck: 50bar  
Temperatur: max. 100°C

Pos.	Bestell-Nr.	ø innen (mm)	ø außen (mm)	Länge (m)	Pos.	Bestell-Nr.	ø innen (mm)	ø außen (mm)	Länge (m)	Pos.	Bestell-Nr.	ø innen (mm)	ø außen (mm)	Länge (m)
1	520091	4	6	2	4	520252	6	8	5	6	530566	8	10	5
2	520031	4	6	5	5	520253	6	8	50	7	570566	8	10	50
3	520251	4	6	50										

## Nylonschläuche blau



**Technische Daten:**  
Arbeitsdruck: 10bar  
Platzdruck: 50bar  
Temperatur: max. 100°C

Pos.	Bestell-Nr.	ø innen (mm)	ø außen (mm)	Länge (m)	Pos.	Bestell-Nr.	ø innen (mm)	ø außen (mm)	Länge (m)
1	520032	4	6	5	2	570025	4	6	50

## Silikonschläuche ohne Einlage (klar)



**Technische Daten:**  
Arbeitsdruck: druckfrei  
Platzdruck: nicht definiert  
Temperatur: max. 200°C

Pos.	Bestell-Nr.	ø innen (mm)	ø außen (mm)	Länge (m)	Pos.	Bestell-Nr.	ø innen (mm)	ø außen (mm)	Länge (m)	Pos.	Bestell-Nr.	ø innen (mm)	ø außen (mm)	Länge (m)
1	361609	5	8	5	7	530821	10	15	1	12	530060	13	19	1
2	570609	5	8	100	8	530822	10	16	1	13	530061	14	20	1
3	530550	6	10	5	9	530823	12	16	1	14	530730	15	20	1
4	570550	6	10	100	10	530555	12	18	5	15	530062	16	23	1
5	530552	8	14	5	11	570555	12	18	25	16	530063	18	25	1
6	570552	8	14	25										

## Silikonschläuche ohne Einlage (braun)



**Technische Daten:**  
Arbeitsdruck: druckfrei  
Platzdruck: nicht definiert  
Temperatur: max. 200°C

Pos.	Bestell-Nr.	ø innen (mm)	ø außen (mm)	Länge (m)	Pos.	Bestell-Nr.	ø innen (mm)	ø außen (mm)	Länge (m)	Pos.	Bestell-Nr.	ø innen (mm)	ø außen (mm)	Länge (m)
1	520842	3	6	1	4	520841	6	12	1	7	520960	9	12	2
2	520843	5	9	1	5	520959	8	10	2	8	520840	9	13	1
3	520844	6	9	1										

## Silikonschläuche mit Monofil umflochten, transparent beschichtet



**Technische Daten:**  
Arbeitsdruck: 4 bar  
Platzdruck: nicht definiert  
Temperatur: max. 200°C

Pos.	Bestell-Nr.	ø innen (mm)	ø außen (mm)	Länge (m)	Pos.	Bestell-Nr.	ø innen (mm)	ø außen (mm)	Länge (m)
1	530542	10	17	5	3	530543	13	21	5
2	570542	10	17	50	4	570543	13	21	50

## Silikonschläuche mit Monofil umflochten, weiß beschichtet



**Technische Daten:**  
Arbeitsdruck: 4 bar  
Platzdruck: 26 bar bei 95°C  
14 bar bei 130°C  
Temperatur: max. 200°C

Pos.	Bestell-Nr.	ø innen (mm)	ø außen (mm)	Länge (m)	Pos.	Bestell-Nr.	ø innen (mm)	ø außen (mm)	Länge (m)
1	520025	12	19	5	2	570125	12	19	25

## Silikonschläuche mit Glasseide umflochten, weiß beschichtet



**Technische Daten:**  
Arbeitsdruck: 4 bar  
Platzdruck: 26 bar bei 95°C  
14 bar bei 130°C  
Temperatur: max. 200°C

Pos.	Bestell-Nr.	ø innen (mm)	ø außen (mm)	Länge (m)	Pos.	Bestell-Nr.	ø innen (mm)	ø außen (mm)	Länge (m)	Pos.	Bestell-Nr.	ø innen (mm)	ø außen (mm)	Länge (m)
1	520023	6	12	5	3	520024	9,5	17	5	4	570024	9,5	17	25
2	570023	6	12	25										

## Silikonschläuche für Schlauchpumpe



**Technische Daten:**  
Temperatur: max. 200°C  
Härte: 55° Shore A

Pos.	Bestell-Nr.	ø innen (mm)	ø außen (mm)	Länge (m)	Pos.	Bestell-Nr.	ø innen (mm)	ø außen (mm)	Länge (m)	Pos.	Bestell-Nr.	ø innen (mm)	ø außen (mm)	Länge (m)
1	361601	2,0	5,2	5	8	570604	3,0	6,0	100	15	361608	4,0	8,0	5
2	570601	2,0	5,2	100	9	361605	3,0	7,0	5	16	570608	4,0	8,0	100
3	361602	2,5	5,7	5	10	570605	3,0	7,0	100	17	361609	5,0	8,0	5
4	570602	2,5	5,7	100	11	520242	4,0	7,0	5	18	570609	5,0	8,0	100
5	361603	3,0	5,0	5	12	570606	4,0	7,0	100	19	361610	5,0	9,0	5
6	570603	3,0	5,0	100	13	361607	4,0	7,2	5	20	570610	5,0	9,0	100
7	361604	3,0	6,0	5	14	570607	4,0	7,2	100					

## Schläuche Santoprene® für Schlauchpumpen



**Technische Daten:**  
Temperatur: max. 135°C  
Härte: 65° +/- 5° Shore A

Pos.	Bestell-Nr.	ø innen (mm)	ø außen (mm)	Länge (m)	Pos.	Bestell-Nr.	ø innen (mm)	ø außen (mm)	Länge (m)	Pos.	Bestell-Nr.	ø innen (mm)	ø außen (mm)	Länge (m)
1	361631	2,4	5,6	5	5	361635	4,0	7,0	5	8	361638	6,0	9,0	5
2	361632	3,0	5,0	5	6	361636	4,0	8,0	5	9	361639	6,0	10,0	5
3	361633	3,2	6,4	5	7	361637	5,0	8,0	5	10	361640	7,0	10,0	5
4	361634	4,0	6,0	5										

## Kupplungen



Abb.	Bestell-Nr.	Beschreibung	Typ	Anschluss	Abb.	Bestell-Nr.	Beschreibung	Typ	Anschluss
1	540484	Stecker Ms verchromt	DN13	1/2" AG	4	540516	Buchse Ms verchromt	DN13	1/2" IG
1	540485	Stecker Ms verchromt	DN13	3/4" AG	4	540640	Buchse Ms verchromt	DN13	3/4" IG
2	540486	Stecker Ms verchromt	DN13	1/2" IG	5	540641	Buchse Ms verchromt	DN13	1/2" AG
2	540487	Stecker Ms verchromt	DN13	3/4" IG	5	540642	Buchse Ms verchromt	DN13	3/4" AG
3	540515	Stecker Ms verchromt	DN13	1/2" Schlauch (13mm)	6	540485	Buchse Ms verchromt	DN13	1/2" Schlauch (13mm)
					6	540643	Buchse Ms verchromt	DN13	3/4" Schlauch (19mm)



Abb.	Bestell-Nr.	Beschreibung	Typ	Anschluss	Abb.	Bestell-Nr.	Beschreibung	Typ	Anschluss
1	540519	Stecker Ms verchromt	DN19	1/2" AG	3	540519	Buchse Ms verchromt	DN19	3/4" IG
2	540518	Stecker Ms verchromt	DN19	3/4" Schlauch	4	540489	Buchse Ms verchromt	DN19	3/4" Schlauch



Abb.	Bestell-Nr.	Beschreibung	Typ	Anschluss	Abb.	Bestell-Nr.	Beschreibung	Typ	Anschluss
1	540520	Stecker CNS	DN13	3/8" AG	3	540479	Buchse CNS	DN13	1/2" IG
1	540521	Stecker CNS	DN13	1/2" AG	4	540523	Buchse CNS	DN13	1/2" AG
2	540522	Stecker CNS	DN13	1/2" IG					

## Schlauchzubehör

### Schlauchverschraubungen Messing



Abb.	Bestell-Nr.	ø Schlauch (mm)	Anschluss	Abb.	Bestell-Nr.	ø Schlauch (mm)	Anschluss	Abb.	Bestell-Nr.	ø Schlauch (mm)	Anschluss
1	361170	4x1	1/8"	2	361173	4x1	1/8"	2	361505	6x1	3/8"
1	361171	4x1	1/4"	2	361174	4x1	1/4"	3	361178	4x1	1/8"
1	361172	4x1	3/8"	2	361175	4x1	3/8"	3	361179	4x1	1/4"
1	361500	6x1	1/8"	2	361503	6x1	1/8"	3	361506	6x1	1/8"
1	361501	6x1	1/4"	2	361504	6x1	1/4"	3	361507	6x1	1/4"
1	361502	6x1	3/8"								



Abb.	Bestell-Nr.	ø Schlauch (mm)	Ausführung	Abb.	Bestell-Nr.	ø Schlauch (mm)	Ausführung	Abb.	Bestell-Nr.	ø Schlauch (mm)	Ausführung
1	361176	4x1	gerade	2	361177	4x1	Durchgang	3	361180	4x1	gewinkelt
1	361508	6x1	gerade	2	361509	6x1	Durchgang	3	361510	6x1	gewinkelt

## Schlauchverschraubungen Kunststoff



Abb.	Bestell-Nr.	ø Schlauch (mm)	Ausführung	Abb.	Bestell-Nr.	ø Schlauch (mm)	Ausführung	Abb.	Bestell-Nr.	ø Schlauch (mm)	Ausführung
1	361090	4x1	M10x1	2	361093	6x1	M10x1	3	361095	6x1-6x1	gerade
1	361091	6x1	M10x1	3	361094	4x1-4x1	gerade	3	361096	4x1-6x1	gerade
2	361092	4x1	M10x1								



Abb.	Bestell-Nr.	VPE	ø Schlauch (mm)	Anschluss	Abb.	Bestell-Nr.	VPE	ø Schlauch (mm)	Anschluss	Abb.	Bestell-Nr.	VPE	ø Schlauch (mm)	Anschluss
1	520050	1	10	3/4" AG	2	520057	5	13	3/4" IG	3	520059	5	13	3/4" IG
2	520056	5	11	3/4" IG	3	520058	5	11	3/4" IG					



Abb.	Bestell-Nr.	VPE	Beschreibung	Anschluss	Abb.	Bestell-Nr.	VPE	Beschreibung	Anschluss	Abb.	Bestell-Nr.	VPE	Beschreibung	Anschluss
1	520051	1	Winkelverschraubung	3/4"	3	520064	5	Doppelnippel	3/4"	5	520055	10	Gummidichtung	1/2"
2	520052	1	Y-Verschraubung	3/4"	4	520053	10	Gummidichtung mit Sieb	3/4"	5	520054	10	Gummidichtung	3/4"
3	520063	5	Doppelnippel	1/2"	5	521138	10	Gummidichtung	3/8"					



1



2

Abb.	Bestell-Nr.	ø Schlauch (mm)	Anschluss	Abb.	Bestell-Nr.	ø Schlauch (mm)	Anschluss	Abb.	Bestell-Nr.	ø Schlauch (mm)	Anschluss
1	361099	4	M10x1	1	361697	8	1/2"	2	361756	6	3/8"
1	361688	4	1/8"	1	361698	12	3/8"	2	361757	8	M10x1
1	361689	4	1/4"	1	361750	12	1/2"	2	361758	8	1/8"
1	361100	6	M10x1	1	506052	12	3/4"	2	361759	8	1/4"
1	361690	6	1/8"	1	361751	19	3/4"	2	361760	8	3/8"
1	361691	6	1/4"	2	361101	4	M10x1	2	361761	8	1/2"
1	361692	6	3/8"	2	361752	4	1/8"	2	519277	10	1/4"
1	361693	8	M10x1	2	361753	4	1/4"	2	506125	12	3/8"
1	361694	8	1/8"	2	361102	6	M10x1	2	361686	12	1/2"
1	361695	8	1/4"	2	361754	6	1/8"	2	361762	19	3/4"
1	361696	8	3/8"	2	361755	6	1/4"				

## Schlauchverschraubungen Messing verchromt



Pos.	Bestell-Nr.	ø Schlauch (mm)	Anschluss	Pos.	Bestell-Nr.	ø Schlauch (mm)	Anschluss	Pos.	Bestell-Nr.	ø Schlauch (mm)	Anschluss
1	520195	7	1/8" AG	5	520199	9	1/4" AG	9	520203	12	1/2" AG
2	520196	7	1/4" AG	6	520200	9	3/8" AG	10	520204	17	3/8" AG
3	520197	8	1/8" AG	7	520201	12	1/4" AG	11	520205	17	1/2" AG
4	520198	9	1/8" AG	8	520202	12	3/8" AG	12	520206	19	3/4" AG

## Schlauchverschraubungen Messing



1



2



3

Abb.	Bestell-Nr.	ø Schlauch (mm)	Anschluss	Abb.	Bestell-Nr.	ø Schlauch (mm)	Anschluss	Abb.	Bestell-Nr.	ø Schlauch (mm)	Anschluss
1	511278	6	M8 AG	1	540473	13	1/2" AG	2	540511	19	3/4" IG
1	520677	12	3/8" AG	1	540474	19	3/4" AG	3	512058	10	1/4" IG
1	511279	13	3/8" AG	2	540510	13	3/4" IG				

## Schlauchverschraubungen CNS




Abb.	Bestell-Nr.	ø Schlauch (mm)	Anschluss	Abb.	Bestell-Nr.	ø Schlauch (mm)	Anschluss	Abb.	Bestell-Nr.	ø Schlauch (mm)	Anschluss
1	501005	13	M14x1 AG	2	540512	13	1/2" IG	5	540477	13	1/2" AG
1	540475	13	1/2" AG	3	540513	13	1/2" IG	5	540478	19	1/2" AG
1	501121	19	1/2" AG	3	540645	19	1/2" IG	6	542956	13	1/2" AG
1	540476	19	3/4" AG	4	542955	13	1/2" IG	6	542957	19	1/2" AG

## Schlauchverbinder Kunststoff



Abb.	Bestell-Nr.	Ausführung	ø Schläuche (mm)	Abb.	Bestell-Nr.	Ausführung	ø Schläuche (mm)	Abb.	Bestell-Nr.	Ausführung	ø Schläuche (mm)
1	361494	2 Wege	4-4	2	361684	2 Wege	12-12	3	695187	3 Wege	17-17-17
1	361497	2 Wege	4-6	2	501212	2 Wege	13-13	3	695343	3 Wege	19-19-19
1	361498	2 Wege	4-8	2	361685	2 Wege	19-19	4	517166	3 Wege	10-10-10
1	361495	2 Wege	6-6	3	507174	3 Wege	4-4-4	4	501040	3 Wege	13-13-13
1	361499	2 Wege	6-8	3	361490	3 Wege	10-8-10	4	501211	3 Wege	19-19-19
1	361496	2 Wege	8-8	3	518347	3 Wege	10-10-10	5	507104	3 Wege	13-13-13
1	361679	2 Wege	10-10	3	361491	3 Wege	12-6-12	6	361687	3 Wege	12-12-12-12
1	361680	2 Wege	12-12	3	516082	3 Wege	12-7-12	6	508241*	3 Wege	12-12-12-12
1	361681	2 Wege	13-13	3	361492	3 Wege	12-8-12	7	511274	4 Wege	12-12-12-12
1	361682	2 Wege	19-19	3	519216	3 Wege	12-12-12	7	507105	4 Wege	13-13-13-13
2	361683	2 Wege	10-10	3	510842	3 Wege	13-13-13	* 1-Weg geschlossen			

## Schlauchverbinder Messing oder CNS



Abb.	Bestell-Nr.	Ausführung	ø Schlauch (mm)	Abb.	Bestell-Nr.	Ausführung	ø Schlauch (mm)	Abb.	Bestell-Nr.	Ausführung	ø Schlauch (mm)
1	540498	2 Wege Messing	13-13	3	504206	3 Wege CNS	11-11-11	4	504202	4 Wege CNS	12-12-12-12
1	540499	2 Wege Messing	19,19	4	504582	4 Wege CNS	11-11-11-11	5	524186	4 Wege CNS	12-12-12-12
2	524187	3 Wege CNS	11-11-11								

## Schlauchschellen



Abb.	Bestell-Nr.	VPE	Klemmbereich (mm)	Material	Band (mm)	Abb.	Bestell-Nr.	VPE	Klemmbereich (mm)	Material	Band (mm)
1	520110	10	8-12	W2	9	3	520071	5	17-22	CNS/Messing	11
1	520111	10	10-16	W2	9	3	520073	5	20-25	CNS/Messing	11
1	520112	10	12-20	W2	9	3	520074	5	22-27	CNS/Messing	11
1	520113	10	16-25	W2	9	3	520075	5	24-29	CNS/Messing	11
1	520114	10	20-32	W2	9	3	520076	5	25-30	CNS/Messing	11
1	520115	10	25-40	W2	9	3	520077	5	28-33	CNS/Messing	11
1	520116	5	32-50	W2	9	4	520084	1	5-10	W4	10
1	520117	5	40-60	W2	9	4	520078	1	7-12	W4	10
1	520118	5	50-70	W2	9	4	520079	1	9-14	W4	10
1	520119	5	60-80	W2	9	4	520080	1	12-17	W4	11
2	520120	1	12-20	W4	9	4	520081	1	14-19	W4	11
2	520121	1	16-25	W4	9	4	520082	1	16-21	W4	11
3	520065	5	5-10	CNS/Messing	10	4	520083	1	17-22	W4	11
3	520066	5	7-12	CNS/Messing	10	4	520085	1	20-25	W4	11
3	520067	5	9-14	CNS/Messing	10	4	520086	1	22-27	W4	11
3	520068	5	12-17	CNS/Messing	11	4	520087	1	24-29	W4	11
3	520069	5	14-19	CNS/Messing	11	4	520088	1	25-30	W4	11
3	520070	5	16-21	CNS/Messing	11	4	520089	1	28-33	W4	11

**Schlauchschellenkit und Schlauchschellensortiment**



1

Abb.	Bestell-Nr.	Beschreibung
1	520127	Schlauchschellenkit, 9 Teile (Band 3m und 8 Verschlüsse)



2

Abb.	Bestell-Nr.	Beschreibung
2	401067	Schlauchschellensortiment und Schlauchschellenkit (520127) Sortiment besteht aus 58 Teilen (12 verschiedene Schellen des Klemmbereichs 8-80mm) und Schlauchschellenkit besteht aus 9 Teilen (Band 3m und 8 Verschlüsse)

**Schmutzfänger**



1

Abb.	Bestell-Nr.	Ausführung	Anschlüsse	Baulänge (mm)
1	510836	Kunststoff	3/4"	77



2

Abb.	Bestell-Nr.	Ausführung	Anschlüsse	Baulänge (mm)
2	504586	Kunststoff	3/4"	108



1

Abb.	Bestell-Nr.	Ausführung	Anschlüsse	Baulänge (mm)
1	520129*	Kunststoff, mit Überwurfmutter	3/4"	87
2	520146*	Kunststoff, mit Überwurfmutter	3/4"	122

2



3

Abb.	Bestell-Nr.	Ausführung	Anschluss	Baulänge (mm)
3	504585	Kunststoff, mit Überwurfmutter	3/4"	122

\*Fabrikat: Müller Made in Germany



1

Abb.	Bestell-Nr.	Ausführung	Anschlüsse	Baulänge (mm)
1	520260	Messing	3/8"	65
1	520261	Messing	1/2"	65
1	520262	Messing	3/4"	75
1	520263	Messing	1"	90

2



Abb.	Bestell-Nr.	Ausführung	Anschlüsse	Baulänge (mm)
1	520264	Messing	1 1/4"	110
2	530178	Messing	3/8"	67
2	530179	Messing	1/2"	68

## Druckminderer



Abb.	Bestell-Nr.	Anschlüsse	Baulänge (mm)	Abb.	Bestell-Nr.	Anschlüsse	Baulänge (mm)	Abb.	Bestell-Nr.	Anschlüsse	Baulänge (mm)
1	520271	½" IG	53	3	520266	¾"	171	4	520093	¾"	178
2	520298	½" IG	70	3	520267	1"	175	5	520270	Manometer	
3	520265	½" AG	152								

## Rückschlagventile



Abb.	Bestell-Nr.	Anschlüsse	Abb.	Bestell-Nr.	Anschlüsse	Abb.	Bestell-Nr.	Anschlüsse
1	543266	¾" IG	1	520276	1 ¼" IG	3	543263	¾" AG
1	520273	½" IG	2	543260	¾" IG/AG	3	543264	½" AG
1	520274	¾" IG	2	543261	½" IG/AG	3	543265	¾" AG
1	520275	1" IG	2	543262	¾" IG/AG			

## Ablaufschläuche

### Meterware und Endstücke



**Technische Daten:**  
Temperatur: max. 100°C

Abb.	Bestell-Nr.	ø innen (mm)	ø außen (mm)	Länge (m)	Abb.	Bestell-Nr.	ø für Schlauch innen (mm)	ø Endstück innen (mm)
1	520020	19	26	5	2	520040	19	19
1	570120	19	26	15	2	520041	19	22
1	520021	22	29	5	2	520043	19	28
1	570021	22	29	15	2	520042	22	22

### Ablaufschläuche mit 1 Endstück gerade



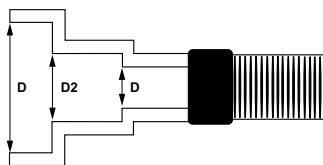

Pos.	Bestell-Nr.	Endstück (mm)		Schlauch (mm)		Länge (m)	Pos.	Bestell-Nr.	Endstück (mm)		Schlauch (mm)		Länge (m)
		ø innen	ø außen	ø innen	ø außen				ø innen	ø außen	ø innen	ø außen	
1	524257	28	35	20	25	1,7	3	530587	33	40	28	35	2,0
2	508043	21	28	19	25	2,0	4	530615	56	65	40	48	1,0
		28	33										

### Ablaufschläuche mit 1 Endstück gebogen



Pos.	Bestell-Nr.	Endstück (mm)		Schlauch (mm)		Länge (m)	Pos.	Bestell-Nr.	Endstück (mm)		Schlauch (mm)		Länge (m)
		ø innen	ø außen	ø innen	ø außen				ø innen	ø außen	ø innen	ø außen	
1	505081	31	40	25	31	1,5	3	505082	48	57	25	31	1,5
2	530568	40	47	25	32	2,0	4	518068	50	59	34	42	2,0

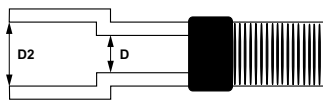
## Ablaufschläuche mit 2 Endstücken gebogen und gerade



Pos.	Bestell-Nr.	Endstück gerade ø innen (D1/D2/D3) (mm)	Endstück gebogen ø innen (mm)	ø Schlauch außen (mm)	Länge (mm)
1	504252	18	28	23	2150
2	530064	19/23/40	22	24	1500
3	506207	19	21	25	1500
4	530722	19	21	24	180
5	530613	19	21	20	3000
6	505084	21	22	27	2000

Pos.	Bestell-Nr.	Endstück gerade ø innen (D1/D2/D3) (mm)	Endstück gebogen ø innen (mm)	ø Schlauch außen (mm)	Länge (mm)
7	530614	21	28	28	1750
8	530571	24	28	29	1500
9	530572	24	28	29	2000
10	506208	25	42	31	1500
11	519272	31	42	38	1500
12	518515	35	52	40	260

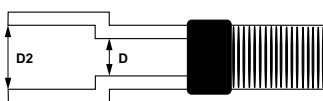
## Ablaufschläuche mit 2 Endstücken gerade



Pos.	Bestell-Nr.	Endstück (mm) ø innen (D1/D2)	Endstück (mm) ø innen	ø Schlauch außen (mm)	Länge (mm)
1	530570	21/28	21	25	2000
2	530631	21/28	21	25	2500
3	530632	21/28	21	25	3500
4	507329	19	21	24	1500
5	501136	19	21	24	2500
6	530723	19	19	24	135
7	530724	19	19	24	180
8	530725	19	19	24	210
9	530728	19	19	24	270
10	530727	19	19	24	280
11	530726	19	19	24	280
12	530729	19	19	24	290
13	518219	19	19	24	375

Pos.	Bestell-Nr.	Endstück (mm) ø innen	Endstück (mm) ø innen	ø Schlauch außen (mm)	Länge (mm)
14	518518	21	21	24	630
15	511205	23	29	25	1500
16	507207	24	24	28	1500
17	530608	24	28	29	1500
18	530607	24	28	29	2000
19	513051	25	25	32	2000
20	530573	32	40	38	1500
21	530574	32	41	38	2000
22	507211	33	33	35	1500
23	504253	35	40	28	1600
24	530606	35	40	40	2000
25	530575	35	41	41	1000
26	504254	35	41	41	1600

## Ablaufschläuche mit 2 Endstücken gerade (ausziehbar)



Pos.	Bestell-Nr.	Endstück ø innen (mm) (D1/D2)	Endstück ø innen (mm)	ø Schlauch außen (mm)	Länge (m)
1	530640	21/28	21	29	0,75 - 2,0

Pos.	Bestell-Nr.	Endstück ø innen (mm) (D1/D2)	Endstück ø innen (mm)	ø Schlauch außen (mm)	Länge (m)
2	530612	21/28	21	29	1,35 - 4,0

## Ablaufschläuche mit Drahtverstärkung (Metallspirale)



Pos.	Bestell-Nr.	ø innen (mm)	ø außen (mm)	Länge (m)
1	520034	12	18	30
2	520035	14	20	30
3	520072	16	21	5
4	520036	16	21	30

Pos.	Bestell-Nr.	ø innen (mm)	ø außen (mm)	Länge (m)
5	520037	18	25	30
6	520038	20	27	30
7	506074	31	41	1

## Ablaufsystem-Sortiment, 21-teilig

Schlauch ausziehbar, drahtverstärkt, allseitig verformbar und formstabil!



1

### Sortimentsinhalt (Details siehe unten)

Abb.	Bestell-Nr.	Inhalt	Abb.	Bestell-Nr.	Inhalt
	515074	6 Stück		515073	3 Stück
	515076	3 Stück		515072	6 Stück
	515079	1 Stück		515077	1 Stück
Abb.			Bestell-Nr.		
			515070		
			1 Stück		

Abb.	Bestell-Nr.	Beschreibung
1	401018	Sortimentskasten Ablaufsystem

## Schlauch und Anschlussstücke



Abb.	Bestell-Nr.	Beschreibung	ø außen (mm)	VPE (Stück)
1	515070	Schlauch 3-5,5m (flexibel)	30	1
2	515074	Anschlussstück gerade	32	4
2	515075	Anschlussstück gerade	36,5	4
2	515076	Anschlussstück gerade	40	4
3	515079	Anschlussstück gewinkelt	32	4

Abb.	Bestell-Nr.	Beschreibung	Gewinde	VPE (Stück)
4	515071	Anschlussstück gerade	1"	4
4	515072	Anschlussstück gerade	1 ¼"	4
4	515073	Anschlussstück gerade	1 ½"	4
5	515077	Anschlussstück gewinkelt	1 ¼"	4
5	515078	Anschlussstück gewinkelt	1 ½"	4

## Ablaufschläuche Easyflex



Pos.	Bestell-Nr.	ø innen (mm)	ø außen (mm)	Anschluss	Länge (m)
1	515081	35	40	1 ½"	400

Pos.	Bestell-Nr.	ø innen (mm)	ø außen (mm)	Anschluss	Länge (m)
2	515082	35	40	1 ½"	750

## Siphons und Zubehör



Abb.	Bestell-Nr.	Ausführung
1	515001	1½", 1-fach Auslauf ø 40/50mm
2	515008	1½", 1-fach Auslauf ø 40mm
2	515009	1½", 1-fach Auslauf ø 50mm

Abb.	Bestell-Nr.	Ausführung
3	515007	Trichterauslauf ø 50mm
4	515015	1½", 1-fach Auslauf flexibel ø 40mm
5	515011	1½", 1-fach Auslauf platzsparend ø 40mm, Höhe 80mm



Abb.	Bestell-Nr.	Ausführung
1	515004	1½", 2-fach Auslauf ø 40mm, Ablaufabstand max. 630mm
1	515005	1½", 2-fach Auslauf ø 50mm, Ablaufabstand max. 630mm
2	515002	1½", 2-fach Auslauf ø 40mm, Ablaufabstand max. 260mm
2	515003	1½", 2-fach Auslauf ø 50mm, Ablaufabstand max. 260mm
3	515110	Schlauchanschluss 260mm, ø 40mm

Abb.	Bestell-Nr.	Beschreibung
4	515032	Trichter ø 40mm
5	515012	1½", Zwischenstück 200mm ø 40mm
6	515013	1½", Zwischenstück 160mm ø 40mm
7	515010	Ablaufventil mit Überlauf



Abb.	Bestell-Nr.	Beschreibung
1	515014	Zwischenstück 1½" 100mm ø 40mm
2	520045	Geräteanschluss 2-fach
3	520044	Geräteanschluss 1-fach
4	515102	Reduzierung Kunststoff 1¼" IG - 1" AG
4	515103	Reduzierung Kunststoff 1½" IG - 1¼" AG

Abb.	Bestell-Nr.	Beschreibung
5	515104	Reduzierung Kunststoff 2" IG - 1½" AG
6	515038	Reduzierung Metall 1¼" IG - 1" AG
6	515039	Reduzierung Metall 1½" IG - 1¼" AG
7	515121	Siphon 1½", 2-fach
8	515120	Siphon 1½", 1-fach

## Ablaufventile



1



2



3



4



5



6

Abb.	Bestell-Nr.	Beschreibung
1	515033	Ablaufventilbogen Messing 1" ø 26mm
1	515034	Ablaufventilbogen Messing 1 1/4" ø 32mm
1	515035	Ablaufventilbogen Messing 1 1/2" ø 40mm
2	515093	Ablaufventilbogen 1 1/4" ø 32mm
2	515094	Ablaufventilbogen 1 1/2" ø 40mm
3	515036	Ablaufventilbogen 1 1/4" ø 40mm
3	515037	Ablaufventilbogen 1 1/2" ø 40mm

Abb.	Bestell-Nr.	Beschreibung
4	515095	Ablaufventilbogen 1 1/4" ø 40/50mm
4	515096	Ablaufventilbogen 1 1/2" ø 40/50mm
5	515097	Ablaufventilanschluss 1 1/4" ø 32mm
5	515098	Ablaufventilanschluss 1 1/2" ø 40mm
6	515099	Ablaufventilanschluss 1 1/4" ø 32mm
6	515100	Ablaufventilanschluss 1 1/2" ø 40 mm



1



2



3

Abb.	Bestell-Nr.	Beschreibung	ø innen (mm)	ø außen (mm)
1	515083	HT-Rohrdichtung	40	50
2	515084	HT-Rohrdichtung	25 - 32	50

Abb.	Bestell-Nr.	Beschreibung	ø innen (mm)	ø außen (mm)
3	515085	HT-Rohrdichtung	25 - 32	40

## Fittinge

### Doppelnippel

Messing verchromt



1

Messing



2

Abb.	Bestell-Nr.	Beschreibung	AG	AG	Abb.	Bestell-Nr.	Beschreibung	AG	AG	Abb.	Bestell-Nr.	Beschreibung	AG	AG
1	520160	Doppelnippel	1/8"	1/8"	1	520171	Doppelnippel	1"	1"	2	520167	Reduziernippel	3/8"	1/2"
1	520163	Doppelnippel	1/4"	1/4"	2	520161	Reduziernippel	1/8"	1/4"	2	520218	Reduziernippel	3/8"	3/4"
1	520166	Doppelnippel	3/8"	3/8"	2	520162	Reduziernippel	1/8"	3/8"	2	520208	Reduziernippel	1/2"	3/4"
1	520168	Doppelnippel	1/2"	1/2"	2	520164	Reduziernippel	1/4"	3/8"	2	520170	Reduziernippel	1"	3/4"
1	520169	Doppelnippel	3/4"	3/4"	2	520165	Reduziernippel	1/4"	1/2"					

### Muffen



Pos.	Bestell-Nr.	Beschreibung	IG	IG	Pos.	Bestell-Nr.	Beschreibung	IG	IG	Pos.	Bestell-Nr.	Beschreibung	IG	IG
1	520172	Muffe	1/8"	1/8"	5	520176	Muffe	3/4"	3/4"	8	520192	Reduziermuffe	1/4"	3/8"
2	520173	Muffe	1/4"	1/4"	6	520207	Reduziermuffe	1/8"	1/4"	9	520193	Reduziermuffe	1/4"	1/2"
3	520174	Muffe	3/8"	3/8"	7	520191	Reduziermuffe	1/8"	3/8"	10	520194	Reduziermuffe	3/8"	1/2"
4	520175	Muffe	1/2"	1/2"										

## Reduzierungen



Abb.	Bestell-Nr.	Beschreibung	AG	IG	Abb.	Bestell-Nr.	Beschreibung	AG	IG	Abb.	Bestell-Nr.	Beschreibung	AG	IG
1	520177	Reduzierung	1/4"	1/8"	1	520209	Reduzierung	3/4"	3/8"	2	520186	Verlängerung	1/4"	1/4"
1	520178	Reduzierung	3/8"	1/8"	1	520182	Reduzierung	3/4"	1/2"	2	520187	Reduzierung	1/4"	3/8"
1	520179	Reduzierung	3/8"	1/4"	1	520183	Reduzierung	1"	3/4"	2	520188	Verlängerung	3/8"	3/8"
1	520180	Reduzierung	1/2"	1/4"	2	520184	Verlängerung	1/8"	1/8"	2	520189	Reduzierung	3/8"	1/2"
1	520181	Reduzierung	1/2"	3/8"	2	520185	Reduzierung	1/8"	1/4"	2	520190	Verlängerung	1/2"	1/2"

## Einschraubtüllen



Pos.	Bestell-Nr.	Beschreibung	AG	ø Schlauch (mm)	Pos.	Bestell-Nr.	Beschreibung	AG	ø Schlauch (mm)	Pos.	Bestell-Nr.	Beschreibung	AG	ø Schlauch (mm)
1	520195	Einschraubtülle	1/8"	7	6	520200	Einschraubtülle	3/8"	9	10	520204	Einschraubtülle	3/8"	17
2	520196	Einschraubtülle	1/4"	7	7	520201	Einschraubtülle	1/4"	12	11	520205	Einschraubtülle	1/2"	17
3	520197	Einschraubtülle	1/8"	8	8	520202	Einschraubtülle	3/8"	12	12	540644	Einschraubtülle	1/2"	19
4	520198	Einschraubtülle	1/8"	9	9	520203	Einschraubtülle	1/2"	12	13	520206	Einschraubtülle	3/4"	19
5	520199	Einschraubtülle	1/4"	9										

## Winkelstücke

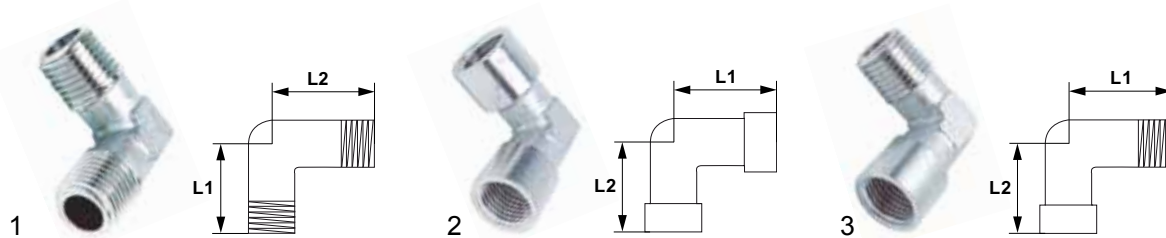


Abb.	Bestell-Nr.	Anschlüsse	Baulängen L1/ L2 (mm)	Abb.	Bestell-Nr.	Anschlüsse	Baulängen L1/ L2 (mm)	Abb.	Bestell-Nr.	Anschlüsse	Baulängen L1/ L2 (mm)
1	520816	1/8"	18/ 18	2	520820	1/8"	21/ 21	3	520824	1/8"	21/ 18,5
1	520817	1/4"	24/ 24	2	520821	1/4"	25,5/ 25,5	3	520825	1/4"	25,5/ 24
1	520818	3/8"	27/ 27	2	520822	3/8"	28/ 28	3	520826	3/8"	28/ 27
1	520819	1/2"	29,5/ 29,5	2	520823	1/2"	32/ 32	3	520827	1/2"	32/ 29,5

## X-Stücke



Abb.	Bestell-Nr.	Anschlüsse	Baulängen L1/ L2 (mm)	Abb.	Bestell-Nr.	Anschlüsse	Baulängen L1/ L2 (mm)	Abb.	Bestell-Nr.	Anschlüsse	Baulängen L1/ L2 (mm)
1	520828	1/8"	39/ 39	1	520831	1/2"	64/ 64	2	520834	3/8"	56/ 54
1	520829	1/4"	49/ 49	2	520832	1/8"	39/ 37	2	520835	1/2"	64/ 61
1	520830	3/8"	56/ 56	2	520833	1/4"	49/ 48,5				

## T-Stücke



Abb.	Bestell-Nr.	Anschlüsse	Baulänge (mm)	Abb.	Bestell-Nr.	Anschlüsse	Baulänge (mm)	Abb.	Bestell-Nr.	Anschlüsse	Baulänge (mm)
1	520385	1/8"	35	3	520800	1/8"	35	5	520808	1/8"	39
1	520340	1/4"	46	3	520801	1/4"	46	5	520809	1/4"	49
1	520341	3/8"	51,5	3	520802	3/8"	51	5	520810	3/8"	54
1	520342	1/2"	59	3	520803	1/2"	59	5	520811	1/2"	64
2	520837	1/8"	39	4	520804	1/8"	37	6	520812	1/8"	37
2	520343	1/4"	49	4	520805	1/4"	47,5	6	520813	1/4"	47,5
2	520344	3/8"	54	4	520806	3/8"	52,5	6	520814	3/8"	52,5
2	520345	1/2"	64	4	520807	1/2"	61,5	6	520815	1/2"	61,5

## Kugelhähne

### Minikugelhähne



Abb.	Bestell-Nr.	Ausführung	Anschlüsse	Baulänge (mm)	Abb.	Bestell-Nr.	Ausführung	Anschlüsse	Baulänge (mm)	Abb.	Bestell-Nr.	Ausführung	Anschlüsse	Baulänge (mm)
1	520720	IG - IG	1/8"	39	1	520296	IG - IG	1/2"	47	2	520722	AG - IG	1/4"	39
1	520294	IG - IG	1/4"	39	1	520297	IG - IG	3/4"	54	2	520723	AG - IG	3/8"	40
1	520295	IG - IG	3/8"	40	2	520721	AG - IG	1/8"	39	2	520724	AG - IG	1/2"	45



Abb.	Bestell-Nr.	Ausführung	Anschlüsse	Baulänge	Abb.	Bestell-Nr.	Ausführung	Anschlüsse	Baulänge	Abb.	Bestell-Nr.	Ausführung	Anschlüsse	Baulänge
1	520350	IG - IG	1/2"	49mm	2	520353	AG - IG	3/4"	52mm	3	520355	IG - ø16mm	3/4"	65mm
1	520351	IG - IG	3/4"	58mm	3	520354	IG - ø15mm	1/2"	55mm	4	520356	Hebelverlängerung	-	-
2	520352	AG - IG	1/2"	45mm										

## Kugelhähne



Abb.	Bestell-Nr.	Ausführung	Anschlüsse	Baulänge	Abb.	Bestell-Nr.	Ausführung	Anschlüsse	Baulänge	Abb.	Bestell-Nr.	Ausführung	Anschlüsse	Baulänge
1	693046	IG - IG	3/8"	41mm	2	520283	AG - IG	1/2"	59mm	3	540646	IG - IG	3/4"	59mm
1	520280	IG - IG	1/2"	55mm	2	520284	AG - IG	3/4"	65mm	3	540658	IG - IG	3/4"	69mm
1	540731	IG - IG	1/2"	61mm	2	520285	AG - IG	1"	75mm	3	540775	IG - IG	1"	83mm
1	520281	IG - IG	3/4"	55mm	2	540758	AG - IG	1"	90mm	4	520726	AG - IG	1/2"	70mm
1	540730	IG - IG	3/4"	70mm	2	504162	AG - IG	1 1/4"	96mm	4	540982	AG - IG	3/4"	70mm
1	520282	IG - IG	1"	67mm	3	101895	IG - IG	1/4"	45mm	4	540983	AG - IG	1"	80mm
1	514325	IG - IG	1"	83mm	3	540931	IG - IG	3/8"	54mm	5	540937	IG - IG	3/4" - 1"	88mm
2	540991	AG - IG	3/8"	62mm										

## Muffenschieber



Pos.	Bestell-Nr.	Ausführung	Anschlüsse	Baulänge	Pos.	Bestell-Nr.	Ausführung	Anschlüsse	Baulänge	Pos.	Bestell-Nr.	Ausführung	Anschlüsse	Baulänge
1	520290	IG - IG	1/2"	40mm	3	520292	IG - IG	1"	41mm	5	520293	IG - IG	1 1/4"	53mm
2	520291	IG - IG	3/4"	41mm	4	520377	IG - IG	1"	51mm					

## Eckventile, CU-Rohre und Rohrverschraubungen

### Eckventile



Abb.	Bestell-Nr.	Beschreibung	Eingang	Ausgang 1	Ausgang 2	Abb.	Bestell-Nr.	Beschreibung	Anschlüsse
1	540041	Kombieckventil	1/2"	3/8" / 10mm	3/4"	2	543270	Nebenanschlussventil rechts, mit Rücksaugverhinderer	3/4"
						3	543271	Nebenanschlussventil links, mit Rücksaugverhinderer	3/4"



Abb.	Bestell-Nr.	Beschreibung	Eingang	Ausgang
1	540073	Rohrblüfer DVGW zugelassen	1/2"	1/2"


Abb.	Bestell-Nr.	Beschreibung	Eingang	Ausgang
2	540039	Rohrblüfer DVGW zugelassen	3/4"	3/4"



Abb.	Bestell-Nr.	Beschreibung	Eingang	Ausgang
1	540095	Eckventil	3/8"	3/8" / 10mm
1	540042	Eckventil	1/2"	3/8" / 10mm
2	540043	Eckventil mit Schmutzfänger	1/2"	3/8" / 10mm
3	543280	Eckventil selbstDichtend	1/2"	3/8" / 10mm

Abb.	Bestell-Nr.	Beschreibung	Eingang	Ausgang
4	542891	Eckventil	3/4"	3/4" - 15mm
5	543285	Eckventil	1/2"	1/2"
5	543286	Eckventil	3/4"	1/2"
5	543287	Eckventil	3/4"	3/4"

## CU-Rohre verchromt



Pos.	Bestell-Nr.	Beschreibung	VPE	ø Rohr (mm)
1	540067	CU-Rohr verchromt	5m	8
2	540068	CU-Rohr verchromt	5m	10

Pos.	Bestell-Nr.	Beschreibung	VPE	ø Rohr (mm)
3	540069	CU-Rohr verchromt	5m	12

## Rohrverschraubungen



Pos.	Bestell-Nr.	Beschreibung	Gewinde	ø Rohr (mm)
1	540057	Verschraubungssatz	3/8"	8
2	540058	Verschraubungssatz	3/8"	10
3	540059	Verschraubungssatz	3/8"	12
4	540060	Verschraubungssatz	1/2"	10

Pos.	Bestell-Nr.	Beschreibung	Gewinde	ø Rohr (mm)
5	540061	Verschraubungssatz	1/2"	12
6	543281	Verschraubungssatz	1/2"	15
7	543282	Verschraubungssatz	1/2"	15



Abb.	Bestell-Nr.	Beschreibung	Gewinde	ø Rohr
1	540044	Wandscheibe	3/8"	10mm
1	540045	Wandscheibe	1/2"	10mm
2	540046	Y-Verteiler	1/2"	-
3	543275	Einschraubverschraubung	3/8"	10mm
3	543276	Einschraubverschraubung	3/8"	12mm
3	540050	Einschraubverschraubung	1/2"	10mm
3	543277	Einschraubverschraubung	1/2"	12mm

Abb.	Bestell-Nr.	Beschreibung	ø Rohr
4	540047	Verschraubung gerade	8mm
4	540048	Verschraubung gerade	10mm
4	540049	Verschraubung gerade	12mm
4	543283	Verschraubung gerade	15mm
5	540051	Winkelverschraubung	8mm
5	540052	Winkelverschraubung	10mm
5	540053	Winkelverschraubung	12mm

Abb.	Bestell-Nr.	Beschreibung	ø Rohr
6	540054	T-Verschraubung	8mm
6	540055	T-Verschraubung	10mm
6	540056	T-Verschraubung	12mm



Abb.	Bestell-Nr.	Beschreibung	ø Rohr (mm)	Abb.	Bestell-Nr.	Beschreibung	ø Rohr (mm)
1	520346	T-Stück	15	2	520348	Winkelstück	15
1	520347	T-Stück	16	2	520349	Winkelstück	16

Dichtmittel und Armaturenfette

Dichtmittel



Abb.	Bestell-Nr.	VPE	Beschreibung
1	890100	1	PTFE-Gewindedichtband (Teflon), DVGW-geprüft nach DIN EN751-3, 12m lang/ 12mm breit/ 0,1mm stark
2	890162	50m	PTFE-Gewindedichtfaden (Teflon), DVGW-geprüft nach DIN EN751-2, KTW Empfehlung
3	890109	150m	
4	890086	80g	Hanfspule
5	890089	1	Hanfspender leer



Abb.	Bestell-Nr.	VPE	Beschreibung
1	890080	150g	Neo-Fermit, Universal-Gewindedichtungspaste nach DIN EN751-2 für Gas- und Trinkwasserleitungen
2	890081	650g	Hochdruck-fermit, giftfreier Dichtungskitt, salbenartig, hitze- und hochdruckbeständig, nicht eintrocknend, zum Dichten von Gewinden, Flanschen und Flächen und Hochdruckanlagen
3	890082	500g	Aqua-fermit, Dichtungs- und Muffenkitt rot, zähelastisch, leicht knetbar, hohe Klebkraft auch nach längerer Zeit lösbar
4	890083	250g	Plastic-fermit, weiß, dauerelastische Dichtmasse auf Kunststoffbasis für höchste Anforderungen, temperaturbeständig, hochelastisch, hohe Klebkraft



Abb.	Bestell-Nr.	VPE	Beschreibung
1	890084	125g	Flüssiges Kunstharz-Dichtungsmittel, beständig gegen Gas, Wasser, Dampf usw. zum Dichten von Gewinden, Flanschen an Gas- und Wasserleitungen
2	890096	100g	Siseals Gewinde-Dichtungsmittel hochfest von 3/8" bis 2", nicht lösbar, DVGW zugelassen (nicht für Gasleitungen geeignet)
3	890135	50ml	Loctite 511, universelles Gewinde-Dichtungsmittel bis 2" nur für Verbindungen bei verlangerter Demontierbarkeit, DVGW zugelassen, nicht für Gas- und Festinstallationen geeignet
4	890098	100g	Loctite 5331, dauerelastische Dichtung für Kunststoff oder Kunststoff/ Metall-Kombinationen, KTW-Empfehlung



Abb.	Bestell-Nr.	VPE	Beschreibung
1	890070	50ml	Loctite 518 elastische Flächendichtung für mittel- bis hochfeste Verbindungen
2	890071	50ml	Loctite 573 niedrigfeste Flächendichtung, Verbindung wieder demontierbar
3	890072	50ml	Loctite 574 schnellhärtende Flächendichtung. Ist nach Montage schnell handfest
4	890097	50ml	Loctite 577 flüssige Rohrgewindedichtung bis 3", DVGW zugelassen, Verbindung wieder demontierbar



Abb.	Bestell-Nr.	VPE	Farbe	Beschreibung
1	890110	310ml	transparent	
1	890111	310ml	weiß	Silikonichtstoff für Innen- und Außenbereich, dauerelastisch, physiologisch unbedenklich
1	890112	31 l	Aluminium	
2	890113	310ml	transparent	
2	890114	310ml	weiß	Lebensmittel- und Trinkwasser-Silikon, dauerelastisch, KTW zugelassen
2	890115	310ml	grau	

## Armaturenfette



Abb.	Bestell-Nr.	VPE	Beschreibung
1	890087	25g	
2	890101	100ml	Silikonfett Lebensmittel-Schmierstoff LMBG- und FDA- zugelassen
3	890119	25g	
4	890118	1kg	Armaturenfett Lebensmittel-Schmierstoff LMBG- und FDA- zugelassen
5	890116	60g	Armaturenfett Lebensmittel-Schmierstoff KTW- zugelassen