

GEV[®]


SCHALTER 2

System Rold

S

Schalter 2

Serie D16



Serie Domino



Serie D83



**G.E.V. Großküchen-
Ersatzteil-Vertrieb GmbH**
Robert-Koch-Straße 3a
82152 Planegg/München
Deutschland

Telefon: +49 (0)89 745572-0
Telefax: +49 (0)89 745572-82
E-Mail: info@gev-online.de
Internet: www.gev-online.de



GEV GmbH
Ersatzteile und Zubehör
Kanalstraße 14
5745 Safenwil
Schweiz

Telefon: +41 (0)62 7972506
Telefax: +41 (0)62 7972507
E-Mail: info@gev.ch
Internet: www.gev.ch



**GEV Großküchen-
Ersatzteil-Vertriebs GesmbH**
Austraße 12
5110 Oberndorf
Österreich

Telefon: +43 (0)6272 6688-0
Telefax: +43 (0)6272 6688-14
E-Mail: office@gev.at
Internet: www.gev.at

Artikel-Nr.: 0160041



Serie D16

ø16mm



Abb.	Bestell-Nr.	Beschreibung	Farbe
1	359241	Elemententräger	grau
2	345536	Elemententräger	schwarz
3	359243	Druckknopf	grau
4	345538	Druckknopf	schwarz
5	346202	Druckknopf	grün
6	346203	Druckknopf	gelb
7	346204	Druckknopf	rot
8	346205	Druckknopf	blau



Abb.	Bestell-Nr.	Beschreibung	Farbe
1	359247	Signallampenkappe	grün
2	359246	Signallampenkappe	gelb
3	359245	Signallampenkappe	rot
4	346228	Signallampenkappe	transparent
5	346808	Signallampenkappe	blau
6	359244	Blindkappe	grau

ø13x17mm




Abb.	Bestell-Nr.	Beschreibung	Farbe
1	345537	Elemententräger	grau
2	345627	Elemententräger	schwarz
3	345539	Druckknopf	grau
4	345621	Druckknopf	schwarz
5	346809	Druckknopf	grün
6	346572	Druckknopf	gelb
7	346810	Druckknopf	blau

Serie Domino-ST




Abb.	Bestell-Nr.	Beschreibung	Größe (mm)	Farbe
1	345131	Träger 1-fach	28,5x28,5	grau
2	346200	Träger 2-fach	28,5x52,6	grau
3	346201	Träger 3-fach	28,5x77,5	grau



Abb.	Bestell-Nr.	Beschreibung	Größe (mm)	Farbe
1	346498	Träger 1-fach	28,5x28,5	schwarz
2	346499	Träger 2-fach	28,5x52,6	schwarz
3	346500	Träger 3-fach	28,5x77,5	schwarz

Drucktasten ohne Linse



Abb.	Bestell-Nr.	Farbe
1	345132	grün
2	345133	grau
3	346570	gelb
4	346816	schwarz
5	346817	weiß
6	346818	blau
7	346819	rot

Drucktasten mit Linse



Abb.	Bestell-Nr.	Farbe
1	346210	grün
2	346211	grau
3	346663	gelb
4	346501	schwarz
5	346821	weiß
6	346822	blau

Drucktasten ohne Linse mit Symbol



Abb.	Bestell-Nr.	Farbe	Symbol
1	345847	grün	Start
2	345848	blau	Nachspülung
3	345849	grau	Regenerierung
4	345850	grau	Nachspülung
5	345851	grau	Start



Abb.	Bestell-Nr.	Farbe	Symbol
1	345852	grün	Ablauf
2	346265	grau	Start
3	346253	grau	Ein - Aus
4	346254	grau	Programm
5	346255	grau	Laugenpumpe



Abb.	Bestell-Nr.	Farbe	Symbol
1	346256	grau	Uhr
2	346257	grau	Nachspülung
3	346258	grau	Programm 1 Pfeil
4	346259	grau	Programm 2 Pfeile

Drucktasten mit Linse und Symbol



Abb.	Bestell-Nr.	Farbe	Symbol
1	346212	grün	Ein - Aus
2	346266	grau	Laugenpumpe
3	346032	schwarz	Blitz
4	346820	schwarz	Kaffee

Signallampenkappen




Abb.	Bestell-Nr.	Farbe	Symbol
1	346267	grün	Temperatur
2	346268	grün	Lauge
3	346269	grün	Boiler
4	346233	grau	Blindkappe



Abb.	Bestell-Nr.	Farbe
1	346240	grün
2	346241	gelb
3	346242	rot
4	346243	klar
5	346244	blau

Serie Domino-SQ




Abb.	Bestell-Nr.	Beschreibung	Größe (mm)	Farbe
1	345604	Träger 1-fach	28,5x28,5	schwarz
2	345602	Träger 2-fach	28,5x52,6	schwarz
3	345603	Träger 3-fach	28,5x77,5	schwarz

Drucktasten ohne Linse




Abb.	Bestell-Nr.	Farbe
1	346213	grün
2	346214	gelb
3	346215	weiß
4	346216	blau
5	346494	schwarz
6	346493	grau

Drucktasten mit Linse



Abb.	Bestell-Nr.	Farbe
1	346217	grün
2	346218	grau
3	346219	weiß
4	346220	blau
5	346492	schwarz

Drucktasten ohne Linse mit Symbol




Abb.	Bestell-Nr.	Farbe	Symbol
1	346225	grün	kalte Nachspülung
2	346222	grün	Start
3	346224	grün	Regenerierung
4	345609	schwarz	Start



Abb.	Bestell-Nr.	Farbe	Symbol
1	345611	schwarz	kalte Nachspülung
2	345615	schwarz	Programm
3	345613	schwarz	Laugenpumpe
4	345618	schwarz	kalte Nachspülung
5	346261	schwarz	Start

Drucktasten mit Linse und Symbol



Abb.	Bestell-Nr.	Farbe	Symbol
1	346221	grün	Ein - Aus
2	346223	grün	Laugenpumpe
3	346230	schwarz	Sinus
4	345607	schwarz	Ein - Aus
5	346231	schwarz	Zeit
6	345660	schwarz	Blitz




Abb.	Bestell-Nr.	Farbe	Beschreibung
1	346229	grau	Blindkappe
2	345612	schwarz	Blindkappe
3	345724	-	Kappe
4	345723	-	Drehknebel
5	345721	-	Halter für Blindkappe
6	345729	schwarz	Druckknopf blind



Abb.	Bestell-Nr.	Farbe	Symbol
1	346260	blau	kalte Nachspülung
2	345727	schwarz	Ein - Aus
3	345726	schwarz	Licht
4	345725	schwarz	Feuchtigkeit
5	345745	schwarz	Ventilator

Drehscheiben Domino ST/SQ




Abb.	Bestell-Nr.	Farbe
1	346251	grün/rot
2	346262	grau/rot
3	345608	schwarz/grün
4	346364	weiß/rot
5	346824	schwarz/rot
6	346665	grau/grün

Signallampenkappen




Abb.	Bestell-Nr.	Farbe
1	346245	grün
2	346246	gelb
3	346247	klar
4	346248	blau



Abb.	Bestell-Nr.	Farbe	Symbol
1	345739	schwarz	-
2	345740	schwarz	Licht
3	345737	schwarz	Ein - Aus
4	345738	schwarz	Feuchtigkeit




Abb.	Bestell-Nr.	Beschreibung	Farbe
1	345731	Drehscheibe	schwarz/rot
2	345741	Thermostatkappe	-
3	345723	Drehknebel	-

Serie Domino-SR/Spezial 24,6x18,7mm

Drucktasten




Abb.	Bestell-Nr.	Beschreibung	Farbe	Symbol
1	345732	Drucktaste	schwarz	Ventilator
2	345746	Drucktaste	schwarz	Licht
3	345734	Signallampe 230V	grün	-
4	345428	Signallampe 230V	gelb	-
5	345733	Signallampenkappe	gelb	Abtauung
6	345731	Drehscheibe	-	-

Schalter/Taster



Abb.	Bestell-Nr.	Beschreibung	Kontakte
1	345722	Schalter	1 NO
1	345130	Taster	1 NO
2	345719	Schalter	1 CO
2	346250	Taster	1 CO
3	345720	Schalter	2 NO
3	345980	Taster	2 NO




Abb.	Bestell-Nr.	Beschreibung	Kontakte
1	345605	Schalter	2 CO
1	345606	Taster	2 CO
2	345651	Schalter	2 CO
2	345650	Taster	2 CO



Abb.	Bestell-Nr.	Beschreibung	Spannung	Farbe
1	345601	Elemententräger	-	
2	359129	Signalelement	24V	klar
2	359130	Signalelement	230V	klar
2	359132	Signalelement	230V	grün
2	359131	Signalelement	400V	klar
2	359133	Signalelement	400V	grün
3	359350	Signalelement	230V	blau

Serie D83-SB

Drucktasten mit Symbol



Abb.	Bestellnummer	Farbe	Symbol
1	345827	grau	Sinus
2	345829	grau	Laugenpumpe
3	346827	grau	Regenerierung
4	346831	grau	I - II



Abb.	Bestell-Nr.	Farbe	Symbol
1	345828	gelb	Start
2	346832	grün	Start
3	346833	grau	Kühlung

Schalter/Taster



Abb.	Bestell-Nr.	Beschreibung	Kontakte
1	345824	Taster	2 CO
2	345825	Taster	1 CO
3	345826	Schalter	2 CO




Abb.	Bestell-Nr.	Beschreibung
1	346828	Elemententräger
2	345830	Blindkappe

Serie D83-CM Standard

Drucktasten



Abb.	Bestell-Nr.	Beschreibung	Farbe
1	345833	Drucktaste	grau
1	345834	Drucktaste	gelb
2	346829	Drucktaste	weiß
2	346830	Drucktaste	schwarz

Schalter/Taster



Abb.	Bestell-Nr.	Beschreibung	Kontakte
1	345832	Taster	1 CO
2	345831	Schalter	2 CO

